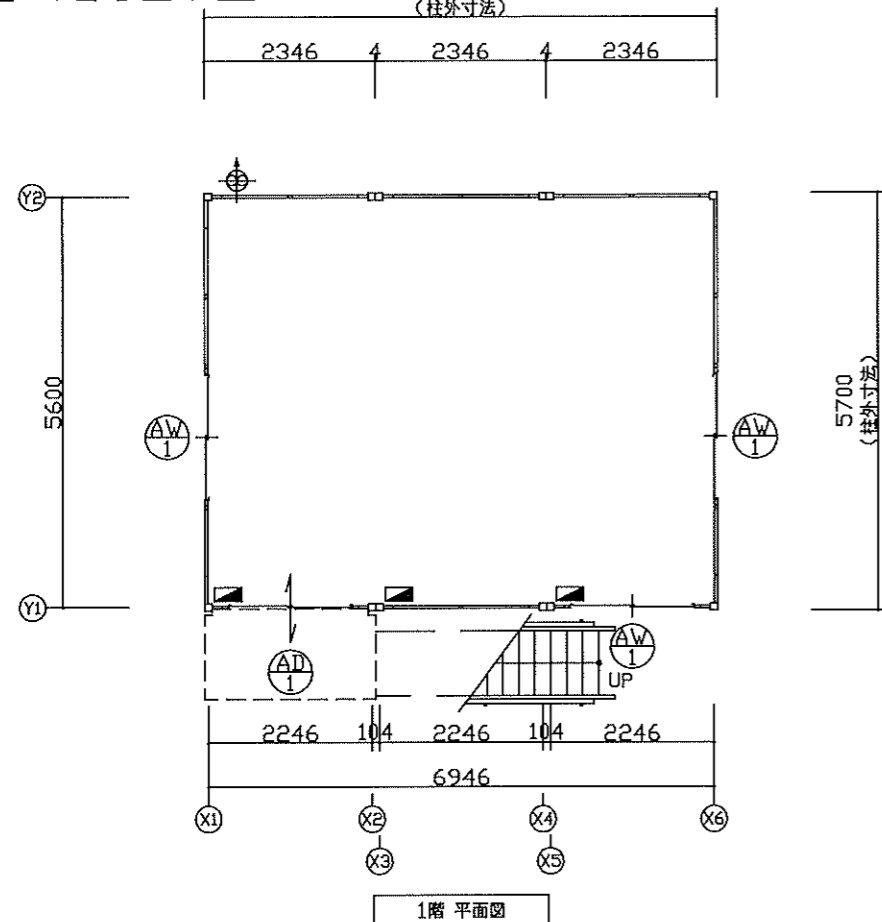
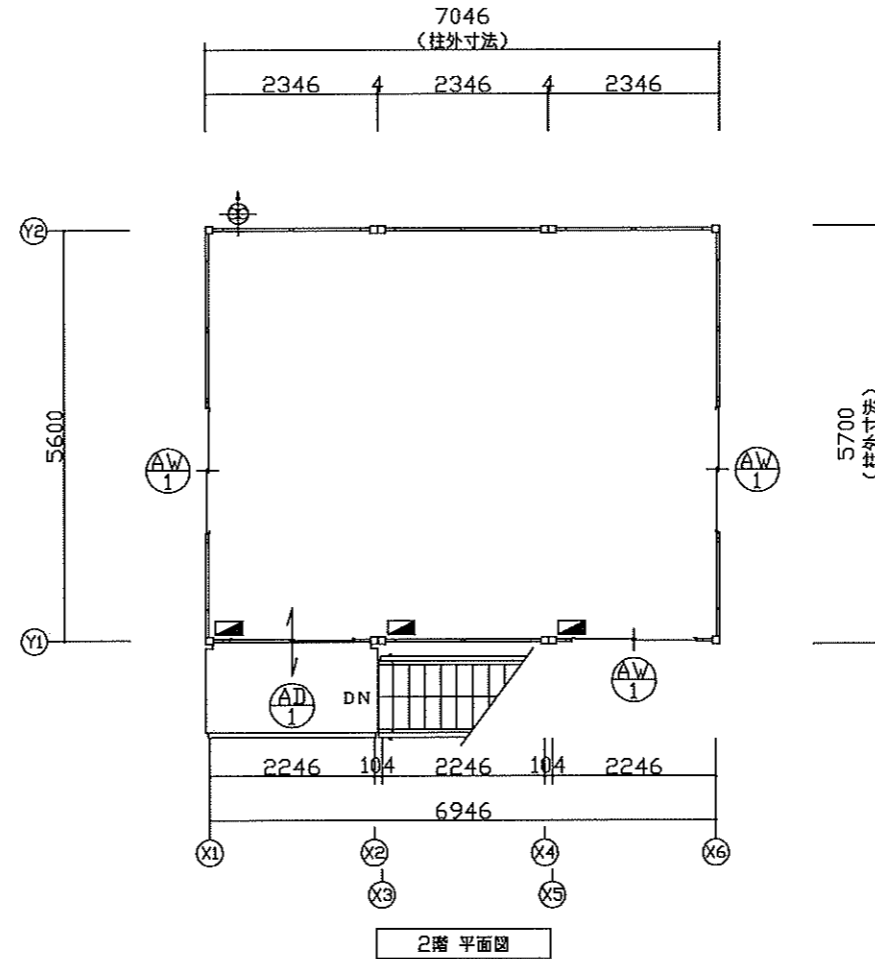


# 基礎指定なし

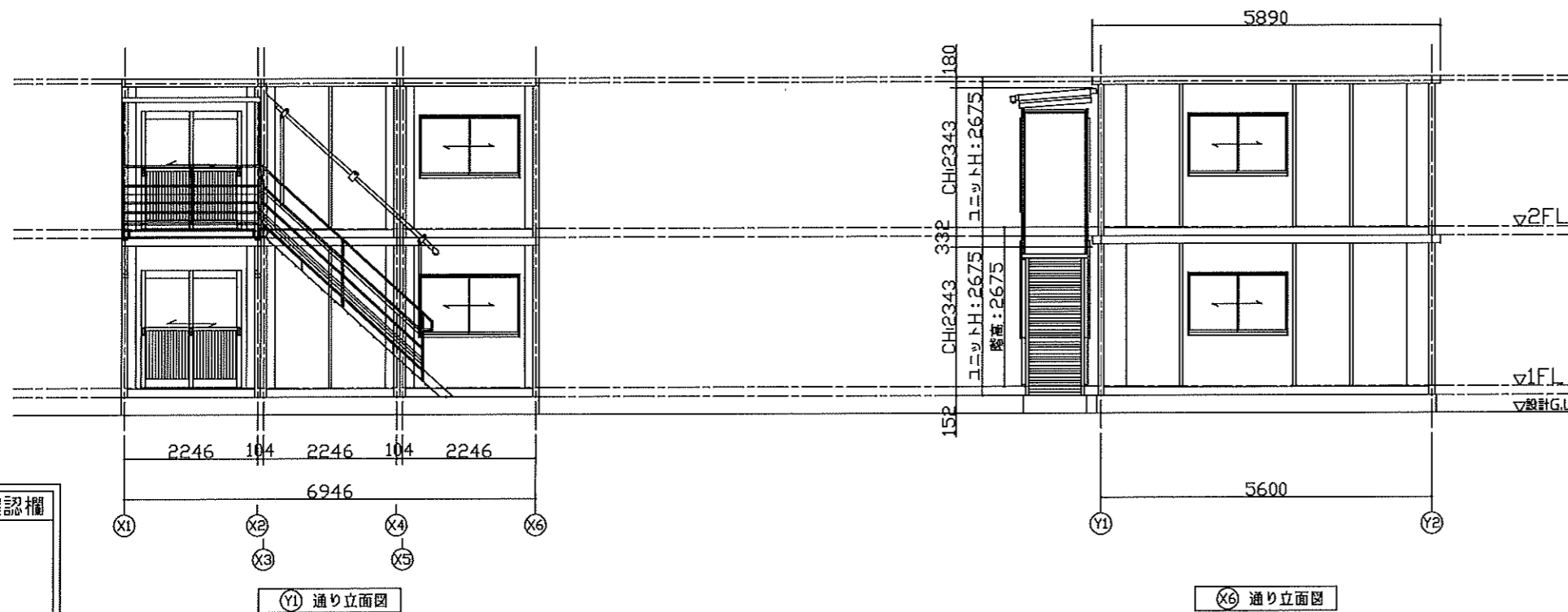
7046  
(柱外寸法)



1階平面図



2階平面図

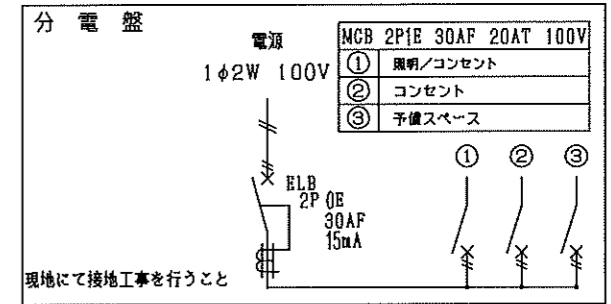


(Y1) 通り立面図

(X6) 通り立面図

仕様	
構造	鉄骨造
屋根	金属折板 t=0.35
外部建具	アルミサッシ
庇	なし
床	合板 t=12 仕上:フロアペイント
外壁 (複合パネル)	外部仕上:カラー鋼板 t=0.27 断熱材:スチレンフォーム t=25 内部仕上:カラー鋼板 t=0.27
天井	化粧合板 t=4 断熱材:スチレンフォーム t=25

凡例		
名称	記号	仕様
分電盤	■	別図に示す
20cm換気扇	⊙	アパ'7777 フラグ配線 引き紐入り



建具表 (外観)	
引戸	引違窓 (H1000)
透明3	透明3

面積表		
建築面積	6,946×5,600 +6.46(階段面積)	45.35 m <sup>2</sup>
1階床面積	6,946×5,600	38.89 m <sup>2</sup>
2階床面積	6,946×5,600 +6.46(階段面積)	45.35 m <sup>2</sup>
延床面積		84.24 m <sup>2</sup>

お客様確認欄  
平成 年 月 日

SANKYO FRONTIER CO.,LTD.

CHECKED	DESIGN	SCALE	DATE	TITLE	TYPE	DWGNO
fukuda	fukuda	1:100 (A3)	22/03/09 作成	事業所設置工事 平面図・立面図	CT-54J 3連棟 2階建て FILENO 2203169S	A-03